

南华有色金属（贵金属）日报：短线止跌反弹 周内聚焦非农

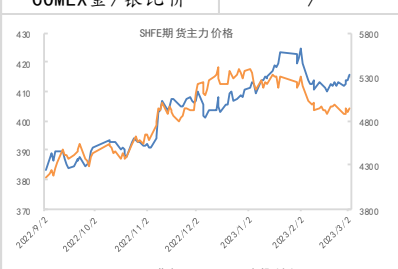
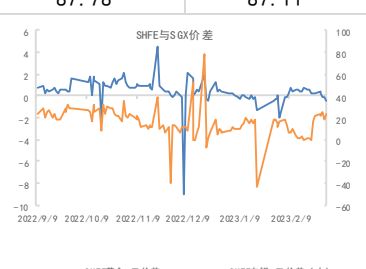

【上周总结】上周 COMEX 贵金属止跌反弹，其中美指小幅回调，通胀预期持续走升至 2.52%，10Y 美债收益率冲高回落并收高位十字星，1Y 美债收益率则总体震荡，美联储加息预期虽较此一周略有所增强，但周内呈现先增后降走势。美数据方面整体好坏不一，尽管 2 月 ISM 服务业 PMI、周请失业金人数仍表现强劲，诸如 2 月芝加哥 PMI、里奇蒙德制造业指数、谘商会消费信心指数、ISM 制造业 PMI 等皆超预期回落，加息预期在后半周得到一定缓和。

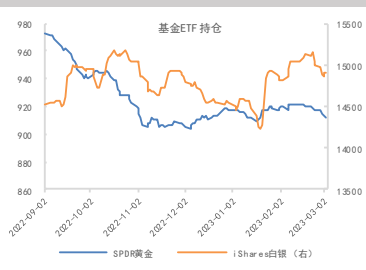
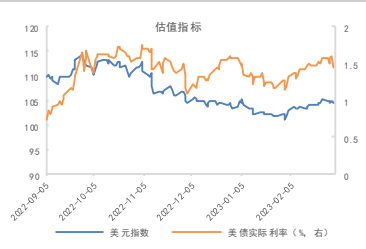
【资金与库存】上周 SPDR 黄金 ETF 持仓周减 4.627 吨至 912.687 吨；白银 ETF 总持仓周度小增 31 吨至 23721.23 吨；CFTC 持仓报告依然延迟公布。COMEX 黄金库存周降 0.95 吨至 672.8 吨，COMEX 白银库存降 44.85 吨至 8925.15 吨；SHFE 黄金库存维持不变，SHFE 白银库存减少 21.587 吨或 1.07% 在 1999.509 吨，自 2 月以来，国内 SGX 与 SHFE 白银库存之和持续回落。

【本周关注】主要关注周五美 2 月非农就业报告，以及周二、周三鲍威尔在参议院和众议院金融委员会发表半年度货币政策证词。本周澳洲央行、加拿大央行、及日本央行将分别公布利率决议。周四凌晨 3:00，美联储将公布经济褐皮书。

【策略建议】中长线维持看多，但上半年走势或依然震荡甚至有略微偏弱可能，但任何回调皆可视为中长线布多机会。短线看，市场焦点已转向周五非农，预计将更倾向于数据依赖去判断反弹持续性。上周美黄金周线收长阳，且止跌 1810 附近，周 K 线形成阳包阴形态，并回到 5 日均线上方，预示短线偏强，阻力位进一步上移至 1875，强阻力 1900 区，下方支撑 1800-1820 区，强支撑 1780。SHFE 黄金在 410 附近支撑强劲，建议仍以回调买入对待，410 附近多单可继续持有，阻力位上移至 418。白银日线在 200 日均线处止跌回升，RSI 指标自超卖区域回升，虽走势不及黄金强势，但节奏总体一致，上方阻力 21.5，然后 22 区，下方支撑 20.5。SHFE 白银下方支撑在 4800-4850 区域，可在支撑位附近带止损单试多，如进一步跌破则不排除进一步回踩 4600 可能。

价格数据		单位	2023/3/2	2023/3/3	日涨跌	日涨跌幅
黄金	SHFE 黄金 2304	元/克	413.62	415.58	1.96	0.47%
	SGX 黄金 (T+D)	元/克	414.34	416.1	1.76	0.42%
	COMEX 黄金 2304	美元/盎司	1842.1	1862.8	20.70	1.12%
白银	SHFE 白银 2306	元/千克	4890	4931	41.00	0.84%
	SGX 白银 (T+D)	元/千克	4854	4890	36.00	0.74%
	COMEX 白银 2305	美元/盎司	20.985	21.385	0.40	1.91%
价差	SHFE 黄金-TD 价差	元/千克	-0.68	-0.55	0.13	-23.64%
	SHFE 白银-TD 价差	元/千克	34	38	4.00	10.53%
比价	COMEX 金/银比价	/	87.78	87.11	-0.67	-0.77%

价格&价差图		
 <p>SHFE 期货主力价格</p> <p>Y轴: 370-430 (左), 3800-5800 (右)</p> <p>X轴: 2022/9/12 - 2023/3/12</p> <p>图例: 黄金 (左轴), 白银 (右轴)</p>	 <p>SHFE与SGX价差</p> <p>Y轴: -10-6</p> <p>X轴: 2022/9/9 - 2023/2/9</p> <p>图例: SHFE黄金-TD价差, SHFE白银-TD价差</p>	 <p>COMEX 黄金与金银比</p> <p>Y轴: 1600-2000 (左), 70-100 (右)</p> <p>X轴: 2022/9/6 - 2023/2/6</p> <p>图例: COMEX 黄金价格, 金银比</p>

交易数据(吨)		2023/3/3	日涨跌	日涨跌幅	备注
黄金	SHFE库存	2.79	0.000	0.00%	
	COMEX库存	672.799	0.875	0.13%	
	SHFE主力持仓	66796	-897	-1.33%	
	SPDR持仓	912.120	-0.570	-0.06%	
白银	SHFE库存	1999.509	-22.222	-1.10%	
	COMEX库存	672.799	0.875	0.13%	
	iShares持仓	14900.533	0.000	0.00%	
	SHFE主力持仓	622189	-8344	-1.32%	
相关指标		2023/3/3	日涨跌	日涨跌幅	备注
外汇	美元指数	104.53	-0.45	-0.43%	
	美元兑人民币汇率	6.900	-0.008	-0.12%	
股市	道琼斯工业指数	33390.97	387.4	1.17%	
商品	WTI原油主力	79.68	1.52	1.94%	
	LmeS铜03	8923.5	-2.5	-0.03%	
债市	10Y美债收益率(%)	3.97	-0.11	-2.70%	
	10Y美债实际利率(%)	1.45	-0.15	-9.38%	
	10-2Y美债息差(%)	-0.89	-0.08	9.88%	

重要声明: 本报告和内容仅供参考, 不构成任何投资建议。

夏莹莹 投资咨询证号: Z0016569

重要声明: 本报告和内容仅供参考, 不构成任何投资建议。

夏莹莹 投资咨询证号: Z0016569