

南华期货废钢日报：反弹乏力

南华研究院 袁铭 (Z0012648)

严志妮 (F03112665)

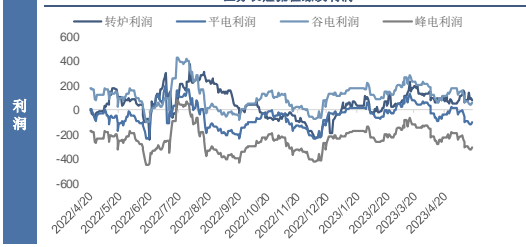
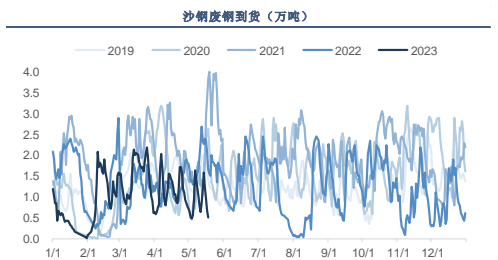
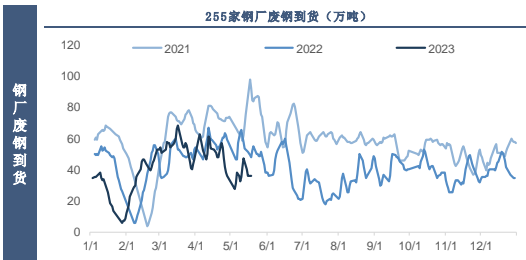
【现货价格】据富宝资讯统计，5月17日全国废钢不含税综合价格指数为2532.4/吨，较上日涨4.5元。

【产业信息】五月第三周，华东/华南47家电炉厂增产13.4%，华东部分电炉未来几天仍有增产或复产计划；地产形势不乐观，工地废钢回收连续下滑。

【供需分析】供应端：加工基地库存偏低，废钢价格处于低位，近期成材小幅反弹，上中游惜售情绪上涨，叠加部分地区废钢资源减少收废较为困难，近期钢厂废钢到货量偏低。需求端：短期内由于废钢到货较低，成材反弹，部分钢厂复产，库存偏低的钢厂小涨补库；但复产或将加剧成材供需矛盾，地产较为疲弱，成材反弹或有限，中长期仍处于粗钢平控减产的周期内，废钢对比铁水没有优势，预计短期内废钢小幅反弹，中长期仍看空。

【观点】短期反弹，中期看空

5月18日 5月17日 今日涨跌 5月11日					5月18日 5月17日 今日涨跌 5月11日						
255家钢厂废钢到货(万吨)	36.03	35.85	↑	0.2	41.35	109家钢厂中西南废钢到货(万吨)	1.77	2.35	↓	-0.58	3.05
132家长流程钢厂废钢到货(万吨)	19.10	18.64	↑	0.5	21.64	109家钢厂中华中废钢到货(万吨)	2.76	2.90	↓	-0.14	3.05
89家短流程钢厂废钢到货(万吨)	9.97	10.32	↓	-0.3	12.24	109家中华东钢厂废钢到货(万吨)	9.15	8.16	↑	0.99	9.10
29家全流程钢厂废钢到货(万吨)	6.38	6.26	↑	0.1	6.88	109家中华北钢厂废钢到货(万吨)	4.37	3.60	↑	0.77	4.19
沙钢废钢到货(万吨)	0.49	0.66	↓	-0.2	0.64	109家中东北钢厂废钢到货(万吨)	0.39	0.51	↓	-0.12	0.65
全国废钢综合价格指数(不含税)	2,538.5	2,532.4	↑	6.1	2,537.0	华东废废价差	960.0	940.0	↑	20.0	880.0
沙钢重三	2,770.0	2,770.0	⇒	0.0	2,820.0	江苏长流程螺纹利润	74.0	91.0	↓	-17.0	58.0
华东废钢价格指数(不含税)	2,539.5	2,533.3	↑	6.2	2,549.0	江苏长流程螺纹成本	3,586.0	3,549.0	↑	37.0	3,562.0
华南废钢价格指数(不含税)	2,574.2	2,572.9	↑	1.3	2,540.1	江苏峰电螺纹成本	3,970.0	3,969.0	↑	1.0	3,993.0
华北废钢价格指数(不含税)	2,608.5	2,602.0	↑	6.5	2,598.9	江苏平电螺纹成本	3,763.0	3,762.0	↑	1.0	3,786.0
西南废钢价格指数(不含税)	2,549.0	2,549.0	⇒	0.0	2,589.0	江苏谷电螺纹成本	3,605.0	3,604.0	↑	1.0	3,628.0
东北废钢价格指数(不含税)	2,553.2	2,538.2	↑	15.0	2,545.2	江苏平电螺纹利润	-103.0	-122.0	↑	19.0	-106.0
华中废钢价格指数(不含税)	2,425.2	2,416.9	↑	8.3	2,431.4	四川平电螺纹利润	-72.0	-82.0	↑	10.0	-107.0
华东铁废价差(不含税)	29.5	-3.3	↑	32.8	-10.0	广东平电螺纹利润	-48.0	-65.0	↑	17.0	29.0
华东铁水成本(不含税)	2,569.0	2,530.0	↑	39.0	2,539.0	湖北平电螺纹利润	-176.0	-182.0	↑	6.0	-221.0
						福建平电螺纹利润	-54.0	-93.0	↑	39.0	-109.0



南华黑色研究团队
袁铭 (Z0012648)
严志妮 (F03112665)

免责声明: 本报告和內容仅供参考, 不构成任何投资建议。

Bigger mind, Bigger fortune
智慧创造财富

免责声明

本报告仅供本公司境内客户使用。本公司不会因接收人收到本报告而视其为客户。本报告并非意图发送、发布给在当地法律或监管规则下不允许向其发送、发布的机构或人员，也并非意图发送、发布给因可得到、使用本报告的行为而使本公司违反或受制于当地法律或监管规则的机构或人员。

本报告中的信息均来源于已公开的资料，本公司对这些信息的准确性及完整性不作任何保证，本报告所载资料、意见及推测仅反映在本报告载明的日期的判断，期货市场存在潜在市场变化及交易风险，本报告观点可能随时根据该等变化及风险产生变化。在不同时期，本公司可发出与本报告所刊载的意见、预测不一致的报告，但本公司没有义务和责任及时更新本报告所涉及的内容并通知客户。

本报告所包含的观点及建议并未考虑个别客户的特殊状况、目标或需要，客户应当充分考虑自身特定状况，不应单纯依靠本报告所载的内容而取代个人的独立判断。在任何情况下，本报告中的信息和所表达的意见和建议以及所载的数据、工具及材料均不应作为您进行相关交易的依据。本公司不承担因根据本报告所进行期货买卖操作而导致的任何形式的损失。

本公司的销售人员或其他专业人士可能会依据不同假设和标准、采用不同的分析方法而口头或书面发表与本报告意见及建议不一致的市场评论和/或交易观点。本公司没有将此意见及建议向报告所有接收者进行更新的义务。本公司的资产管理部门、涉及相应业务内容的子公司可能独立做出与本报告中的意见或建议不一致的投资决策。投资者应当考虑到本公司可能存在影响本报告观点客观性的潜在利益冲突。

未经本公司允许，不得以任何方式传送、复印或派发此报告的材料、内容或复印本予以任何其他人，或投入商业使用。经过本公司同意的转发应遵循原文本意并注明出处“南华期货股份有限公司”。未经授权的转载本公司不承担任何责任。所有在本报告中使用的商标、服务标识及标记，除非另有说明，均为本公司的商标、服务标识及标记。本公司版权所有并保留一切权利。

公司总部地址：浙江省杭州市上城区富春路 136 号横店大厦
邮编：310008
全国统一客服热线：400 8888 910
网址：www.nanhua.net
股票简称：南华期货
股票代码：603093



南华期货营业网点

